_ _

1. Entoure le dessin si tu entends le son [g] .



2. Coche la syllabe dans laquelle tu entends le son [g] .

Pour obtenir le son [g], on écrit gu devant e ou i.

3. Lis les mots puis complète par **gu** ou **g**.

le re_g_ _ard	é_g_ _al	une al_gu_e	une ba_gu_e
la _g_ _ondole	la di_gu_e	le _g_ _oujon	une _g_ _alerie
la _gu_itare	ri_g_ _olo	des lé_g_ _umes	une _g_ _omme

4. Entoure les lettres **g**.

q - G - g - p - G - g - p - p - q - K - G - 9 - b - F - k - C - g - C

5. Relie chaque image au mot qui correspond.

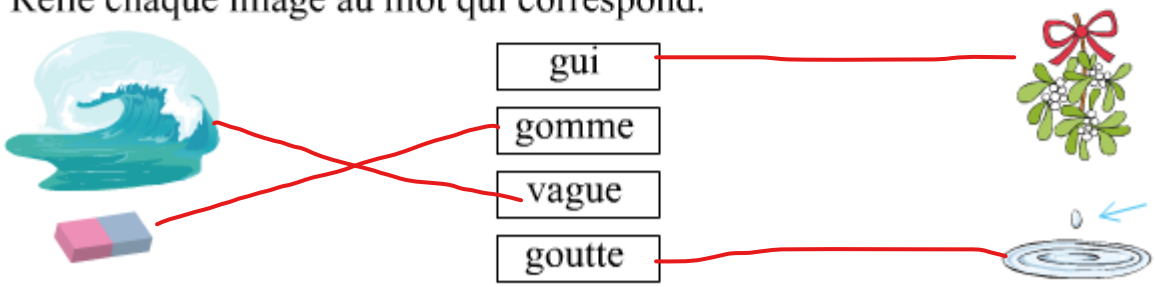

6. Écriture.